

girsberger

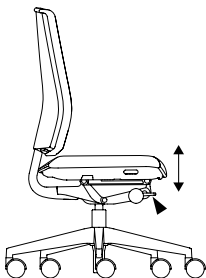
Kyra

Van harte gefeliciteerd!

U hebt voor een buitengewone stoel gekozen, die de hoogste functionele kwaliteit met de eenvoudigste bediening verbindt. Om uw Kyra optimaal te benutten, geven wij u op de volgende pagina's aanwijzingen voor probleemloos gebruik.

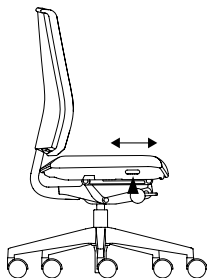
Veel plezier met de Kyra van Girsberger!

Zo past u de Kyra met *synchronmechaniek* aan uw lichaam aan.



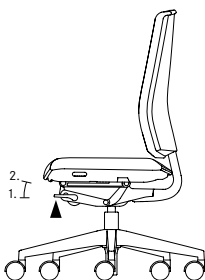
De zithoogte

Met de knop rechtsvoor onder de zitting (vanuit de zitpositie gezien) kunt u de hoogte instellen: druk de knop naar boven en laat hem weer los op het moment dat u de gewenste zithoogte heeft bereikt.



De zitdiepte

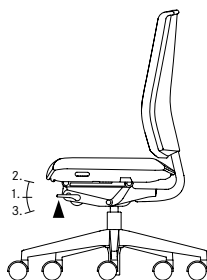
Wanneer u aan de rechter zijkant van de stoel, op de knop vooraan de zitting drukt, kunt u de schuifzitting naar voren en naar achter bijstellen.



Lichaamsynchroon bewegend-zitten

Met de hendel links voor onder de zitting kunt u kiezen tussen bewegend zitten maar u kunt er ook voor kiezen de rug en zitting vast te zetten.

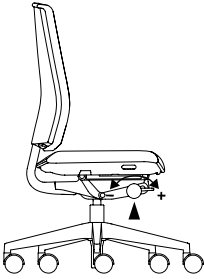
1. Hendel in horizontale stand
Zit en rugleuning volgen uw bewegingen synchroon.
2. Hendel in de bovenste stand
Zit en rugleuning zijn vastgezet.



Zithoek

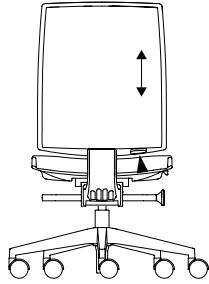
Kyra kan optioneel uitgevoerd worden met een zithoek van -3° . Met de hendel linksvoor onder de zitting kan de zithoek versteld worden.

1. Hendel in horizontale stand
Zit en rugleuning volgen uw beweging synchroon tot een hoek van 0° .
2. Hendel in de bovenste stand
Zit en rugleuning zijn vastgezet.
3. Hendel in de onderste stand
Zit en rugleuning volgen uw beweging synchroon tot een hoek van -3° . Om weer naar de 0° te gaan dient u de rugleuning te belasten en de hendel weer in de horizontale stand te zetten.



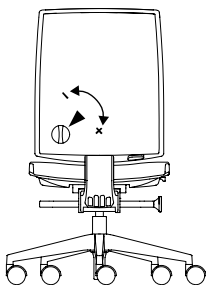
Gewichtsinstelling

Met de draaiknop rechts voor onder de zitting kunt u de veerkracht van Kyra en daarmee de rugondersteuning precies aan het lichaamsgewicht aanpassen: als u de knop naar voren draait wordt de tegendruk hoger, draait u hem naar achter dan wordt de tegendruk lager.



Rughoogte verstelling

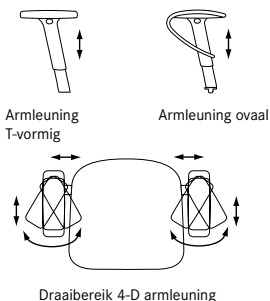
Door de knop rechts onder aan de achterzijde van de rug in te drukken, kan de rug in hoogte versteld worden.



Lumbaalsteun

Kyra kan optioneel met een in diepte verstelbare lumbaalsteun worden uitgerust.

Voor de diepteverstelling is er de draaiknop achter op de rug. Door deze naar rechts te draaien wordt de ondersteuning verhoogd en naar links verlaagt.



Armleuningen

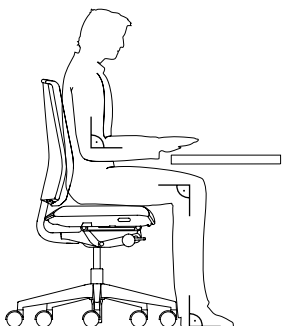
Kyra kan zonder of met 2-,3- of 4-dimensionele armleuningen uitgerust worden. De hoogte instelling kunt u aanpassen met de drukknop op de armleuning. De armleuningen zijn in de breedte verstelbaar en kunnen ook nadien gemonteerd worden.

Bij de 3-D armleuningen kunnen de opdekjes ook naar voren en naar achter verschoven worden en bij de 4-D armleuningen kunnen deze ook nog in een hoek versteld worden.

Ringarmleuningen

Alternatief kan Kyra met ringarmleuningen uitgerust worden, verstelbaar in breedte en hoogte.

Zo vindt u de ideale zithouding.



De zithoogte is optimaal ingesteld wanneer uw knieën een hoek van 90° hebben (dijbenen en voeten blijven recht). Let erop dat u aan de onderzijde van de dijbenen geen druk voelt (belemmerde bloedsomloop). U hebt de juiste werkhoogte wanneer ook uw armen ongeveer een hoek van 90° hebben, waarbij de onderarmen recht op het tafelblad moeten kunnen liggen.

Zo wordt uw Kyra juist onderhouden

Alle mechanische en bewegende delen van de Kyra en alle met verf geïmpregneerde kunststofdelen zijn onderhoudsvrij. De bekleding kunt u met een borstel en een textielschoonmaakmiddel reinigen. Nappaleer: Af en toe met een beetje water schoonmaken, met schoon water afnemen, goed laten drogen en met een wollen lap nawrijven. Geen schoonmaakmiddelen gebruiken! Wanneer men de stoel op tapijt gebruikt verdient het aanbeveling om af en toe de pluizen uit de wielen te verwijderen.

Geanimeerde gebruiksaanwijzing

De geanimeerde gebruiksaanwijzing kunt u vinden op www.girsberger.com/kyra

Veiligheid

De constructie van de Kyra is gebaseerd op de internationale veiligheidsnormen en eisen en de jarenlange know-how van Girsberger in de zitmeubeltechniek. Alle kunststofdelen van de Kyra zijn splintervrij en slag- en krasvast. Kyra is ontworpen als zitplek achter een bureau voor één persoon. Voor alle overige toepassingen is Girsberger niet aansprakelijk. Laat kinderen niet zonder toezicht in de buurt van Kyra spelen. De gasveer mag niet verhit of met geweld geopend worden. Reparatie aan de gasveer mag alleen worden uitgevoerd door geschoolde vakmensen.

In de standaardversie is Kyra uitgevoerd met wielen voor tapijt. Zachte wielen voor harde ondergrond zijn herkenbaar aan de anderskleurige loopring.

Getest volgens EN 1335



Girsberger Werke
mit Ausstellungszentren

Schweiz, CH-4922 Bützberg
Tel. +41(0)62 958 58 58

Usines Girsberger
avec centre d'exposition

Deutschland, D-79346 Eningen
Tel. +49(0)7642 68 98 0

Stabilimento Girsberger
con centri espositivi

Türkei, 34947 Istanbul
Tel. +90(0)212 715 23 24

Fábricas Girsberger
con sala de exposición

Girsberger plants
with showrooms

Girsberger meubelfabrieken
met showrooms

Girsberger Niederlassungen
mit Ausstellungszentren

Deutschland, D-20457 Hamburg
Tel. +49(0)172 620 96 06

Filiales Girsberger
avec centre d'exposition

Frankreich, F-75015 Paris
Tel. +33(0)1 43 35 22 21

Filiali Girsberger
con centri espositivi

Benelux, NL-1101 CM Amsterdam-Z.O.
Tel. +31(0)20 696 81 97

Sucursales Girsberger
con sala de exposición

Türkei, 06720 Cayyolu, Ankara
Tel. +90(0)312 236 23 00

Girsberger subsidiaries
with showrooms

Türkei, 34662 Altunizade-Istanbul
Tel. +90(0)216 474 44 44

Girsberger vertegenwoordigingen
met showrooms



Nr. 521 231 01/16