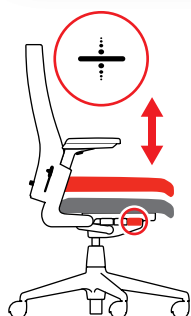
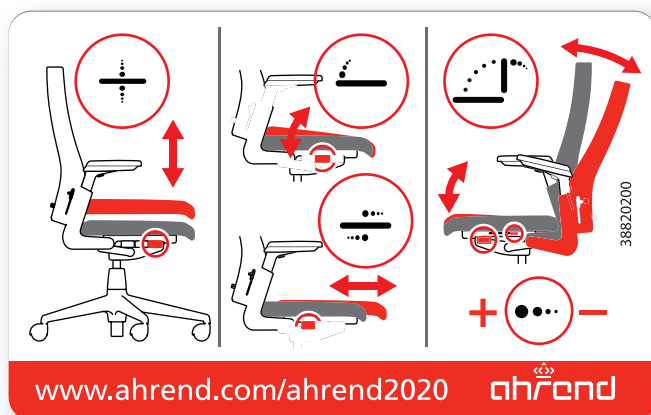


# Ahrend 2020 handleiding



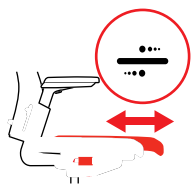
## Zithoogte

### Lager

- Bedieningsknop aan de rechter kant naar buiten
- Op de gewenste hoogte knop loslaten.

### Hoger

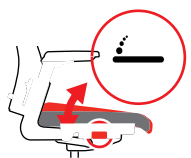
- Sta op
- Bedieningsknop naar buiten trekken
- Op de gewenste hoogte knop loslaten.



## Zitdiepte

### Kleiner / groter

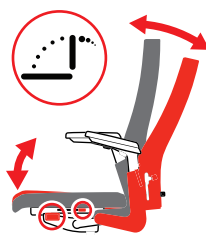
- Bedieningsknop naar buiten trekken
- Duw de zitting naar achteren / naar voren
- In de gewenste stand knop loslaten.



## Zitneiging

### Naar voren / naar achteren

- Bedieningsknop naar buiten trekken
- Duw de zitting naar voren / naar achteren kantelen
- In de gewenste stand knop loslaten.



## Zitstand synchro beweging

### Synchroonbeweging in vrije stand

- Bedieningsknop naar buiten trekken

## Zitstand blokkering

### Synchroonbeweging blokkeren (4 standen)

- Bedieningsknop naar buiten trekken
- Duw de rugleuning naar achteren / naar voren
- Bij gewenste zithouding, knop naar binnen duwen

### Blokkering opheffen

- Bedieningsknop naar buiten trekken
- Duw de rugleuning naar achteren, om de terugslag beveiliging op te heffen



## Gewichtsinstelling synchro

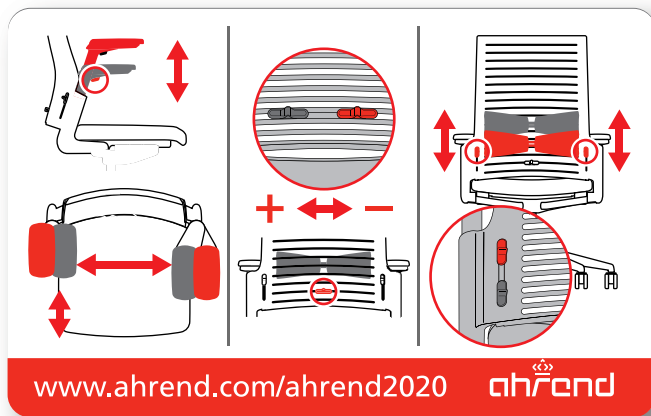
De stoel heeft automatische gewichtsinstelling die met de schuifknop links is te optimaliseren.

### Veerdruk hoger

- Schuifknop naar voren.

### Veerdruk lager

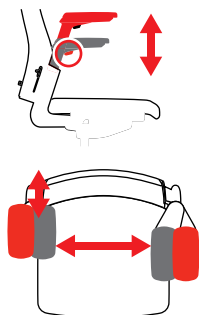
- Schuifknop naar achteren.



## Armleggers

Armlegger typen:

- vaste armleggers
- hoogte instelbare armleggers
- HBD armleggers (Hoogte breedte diepte)



### Hoger/lager

- Armlegger vasthouden
- Knop ingedrukt houden
- Armlegger omhoog/omlaag
- Op de gewenste hoogte knop loslaten.

### Voor-/achterwaarts en breedte verstelling (HBD)

Bovenkant armlegger met de hand verschuiven.  
De gewenste positie wordt met een klikmechanisme vastgehouden. Armpads blijven parallel.

## Lendesteun

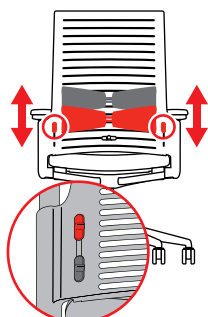
Rugleuning typen:

- Rugleuning Verta: hoogte instelbare lendesteun
- Rugleuning Extraverta: hoogte en tegendruk instelbare lendesteun

Lendesteunhoogte bij Verta rugleuning

### Omhoog / omlaag

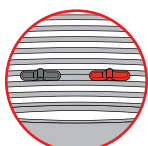
- Zittend de lendesteun omhoog / omlaag duwen tot op de gewenste hoogte.



Lendesteunhoogte bij Extraverta rugleuning

### Omhoog / omlaag

- Zittend beide schuifknoppen achter op de rugleuning omhoog / omlaag schuiven tot op de gewenste hoogte.



Lendesteun tegendruk bij Extraverta rugleuning

### Meer / minder

- Zittend schuifknop achter op de rugleuning naar links / rechts schuiven tot op de gewenste tegendruk.

